

立教189年

2026 7/27-8/3

# こどもおぢばがえり 要項



## 留意点

- ・こどもおぢばがえりは、インターネット（帰参申込システム）での申込となります。
- ・全教会に配布する「申込キー」で、帰参予定人数とカレー食数の申込ができます。
- ・カレー食数には制限があります。
- ・定員制行事のみ、公演前日に帰参申込システムから予約ができます。
- ・他にも変更点がいくつかありますので、要項やオフィシャルサイトをご確認ください。

P.1 引率者の皆様へ

P.5 カレー食堂について

P.2 申込について

P.6 定員制行事の予約について

P.3 帰参受付までにすること

P.6 わかぎおぢばひのきしんについて

P.4 おぢば到着からの流れ

P.7 行事一覧表

天理教教会本部



# 一引率者の皆様へー

こどもおちばがえりは、親神様、教祖がお待ちくださる人間のふるさと・ちばに、大勢の子供たちを連れ帰らせていただく、とても大事な行事です。

親里に帰り、多くの仲間と共に楽しみながら教えを学び、ひのきしんに励む経験は、子供の信仰心を培う大切な機会となります。

本年、教祖 140 年祭が勤められました。この意義深い年のこどもおちばがえりが充実したものとなるよう、まずは育成会員である私たちが、親神様の御守護と教祖のお導きに感謝し、「こどもおちばがえりの三つの約束」を実行して、その姿を子供たちに映していけるよう努めましょう。一人でも多くの子供を誘って、おちばへ帰る喜びを共に味わい、道を未来へつなげられるよう、共に勇んでつとめさせていただきます。

## 行事期間：7月27日～8月3日

### こどもおちばがえりの三つの約束

- 生きるよろこびを味わいます
- ものを大切にします
- 仲良くとすけあいます

### 《期間中の本部おつとめ時間》

	7/27～31	8/1～3
朝づとめ	5:15	5:30
夕づとめ	19:30	19:15

## 申込について ※インターネットでの申込となります

◎申込は帰参予定人数とカレー食数（昼食御供1食250円）となります。

### 《カレー食申込の留意点》

- ◎一日の食数には、上限があります。上限に達した場合は、申込ができなくなります。
- ◎準備の都合上、**7月20日までに一度申込をしてください**。7月21日以降でもキャンセルがあれば、申込可能です。
- ◎1人でも多くの方が喫食できるよう、**帰参日2日前16:00までに実数に近い数に変更**してください。**帰参日2日前16:00以降の新規申込は受付けておりません**。

### ①申込開始

7月1日10:00～



こどもおちばがえり  
オフィシャルサイト

こどもおちばがえり

検索

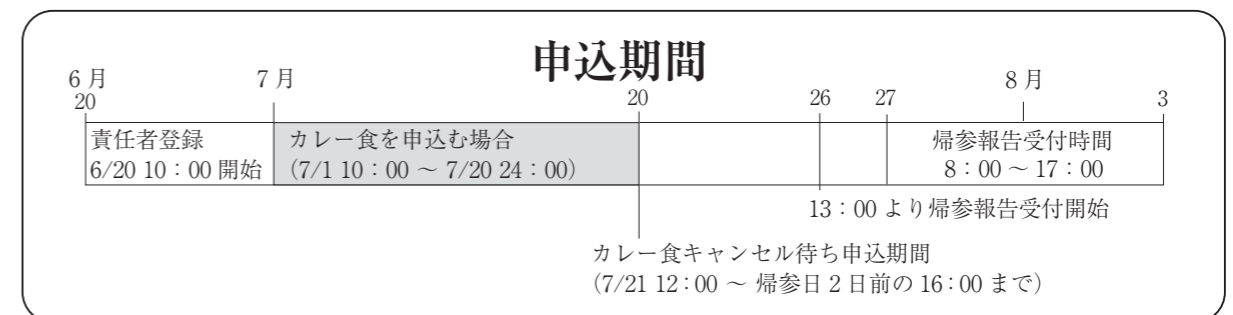
で検索できます。

### ②申込方法

- ・本年の申込に必要な「申込キー」を、3月26日以降、全教会に配布します。
- ・「申込キー」を使用して責任者登録をしてください。その際メールアドレスが必要となります。
- ・こどもおちばがえりオフィシャルサイトの申込フォームより、責任者の登録をした後、申込をしてください。各教会の「申込キー」で複数の責任者登録が可能です。また、1つの責任者登録で複数の申込が可能です。

※責任者登録のみ6月20日10:00より可能です。

- ・教区、支部隊は、所属する教会から申込をしてください。
- ・帰参予定人数、カレー食共に、1回の申込で200人（200食）までの申込制限があります。200人を超える際には、2回目の申込をしてください。その際、隊名に「- A 隊」「- B 隊」といった区別をつけてください。



### ③申込の変更・キャンセル

- ・帰参日や帰参予定人数、カレー食数の変更及びキャンセルは、帰参日の2日前までに、申込フォームに再度ログインして手続きをしてください。
- ・日程を変更する場合、変更日のカレー食数が上限に達している際は、カレー食の申込はできませんのでご了承ください。
- ・帰参日前日以降の変更・キャンセルは、帰参当日に帰参報告事務所にてご相談ください。

### ④問合わせ先

7月21日まで 9:00～16:00 0743-63-1954  
(少年会本部 帰参報告受付係・カレー食係)

7月22日～25日 9:00～16:00  
7月26日 13:00～17:00  
7月27日～8月3日 8:00～17:00  
※8月3日は、14:30までとなります。

0743-63-1672 (帰参報告受付係)  
0743-63-2639 (カレー食係)

申込や変更、キャンセルの詳しい手順は、5月26日以降に  
オフィシャルサイトで配信しますので、ご確認ください。



こどもおちばがえり  
オフィシャルサイト

#### 帰参受付までにすること

申込が完了すると、申込フォーム内で「帰参受付票 (QRコード)」を表示できるようになります。帰参当日の帰参報告がスムーズになりますので、帰参報告事務所にて「帰参受付票 (QRコード)」を提示してください。スマートフォンの画面でも受付可能です。

### おちば到着からの流れ

#### ①おちば到着・お礼参拝

- ・おちばに到着したら、まず神殿でお礼の参拝をさせていただきます。その際に、おちばがえりの意義、おつとめの意味などを子供たちにお話してください。続いて、教祖殿にて御存命の教祖にご挨拶申し上げ、祖霊殿へと順次参拝させていただきます。

#### ②帰参報告

- ・参拝後、境内掛本所東側の帰参報告事務所にて、帰参報告手続きをおこなってください。

#### ◎帰参報告事務所での手続き

- ・「帰参受付票 (QRコード)」を提示するか、申込完了メールに記載される**5桁の受付番号**を帰参報告事務所にお伝えください。その際、カレー食申込数に応じた昼食御供をご用意ください。

※事前に帰参申込をしていない場合でも、帰参報告手続きをおこなってください。

#### ◎帰参報告後に受け取るもの

- ・帰参報告事務所にて「**玄関挨拶状**」、カレー食券受取窓口にて「**カレー食券**」をお渡しします。

※「帰参受付票 (QRコード)」は、各行事会場受付にて提示して、各会場の受付方法に従って参加してください。

※「カレー食券」発券後の払い戻しはできません。

#### 帰参報告受付時間

7月26日 13:00～17:00 (27日分の帰参報告受付)  
7月27日～8月3日 8:00～17:00 ※8月3日は14:30まで

※QRコードは株式会社デンソーウェーブの登録商標です。

### ③玄関挨拶

子供の代表と挨拶状を持ってお玄関に行き、真柱様にご挨拶申し上げます。

ご挨拶後、真柱様からのおみやげをいただきます。

日時：7月26日～8月3日 8：45～16：30 ※7月26日は13：00から  
8月3日は15：00まで

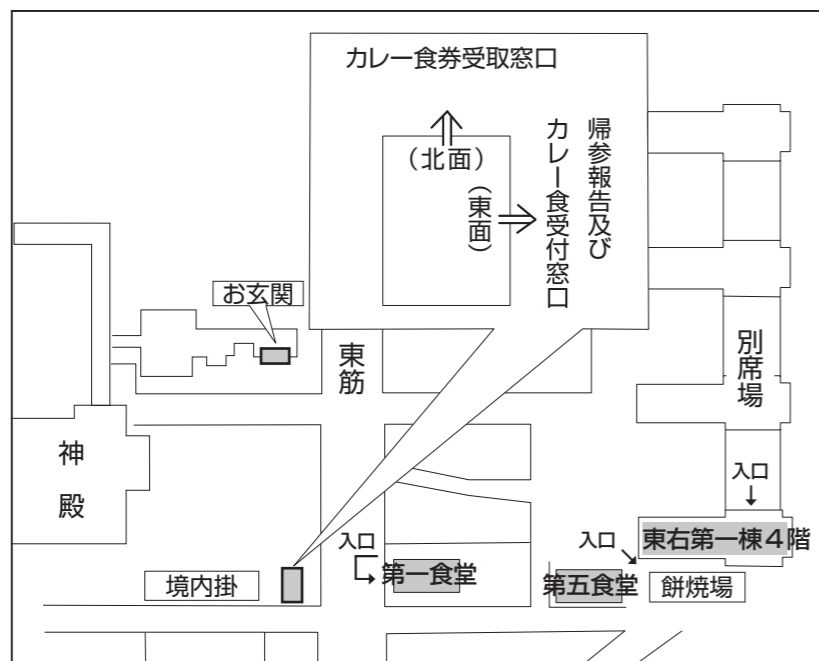
### ④行事参加

- ・各行事の参加にあたっては、「しこみ・ふせこみ行事」を中心に計画してください。
- ・猛暑や突然の雷雨により、各行事の中止や中断をする場合があります。
- ・会場周辺にはお茶接待所を用意していますが、各隊で十分に水分補給や体調管理をおこなうようご配慮ください。

### カレー食堂について

◎場所	◎入口	喫食時間 10：30～13：30
第一食堂	食堂西側	・1人1枚食券を持ってご入場ください。
第五食堂	餅焼場側	・食堂の指定はできません。
東右第一棟4階	真東棟側	

- ・11：30～12：30頃は食堂が大変混雑しますので、この時間帯を避けた喫食もご検討ください。
- ・オフィシャルサイトで各食堂の混雑状況を確認できます。



### 定員制行事（バラエティー189、ピッキーステージ）の予約について

- ・定員制行事は、こどもおぢばがえりの事前申込を済ませた隊に限り、帰参申込システムから公演前日の10：00～15：00（7月26日は13：00～15：00）に翌日公演分の予約が先着順でできます。ただし、定員になり次第予約を締め切ります。
- ・予約が定員に達していない場合は、当日会場受付にて定員まで申込もしくはキャンセル待ちができます。
- ・予約をした隊は、時間に余裕をもって会場受付にお越しください。
- ・入場には時間がかかりますので、公演開始の30分前（バラエティー189は45分前）までには会場受付に団体が揃った状態でお越しください。
- ・予約をした隊が各公演開始の15分前までに受付に来なかった場合、キャンセル扱いとなります。
- ・こどもおぢばがえりオフィシャルサイトの混雑状況にて空き状況の案内を予定しています。
- ・予約方法については5月26日以降にオフィシャルサイトで配信します。
- ・その他、詳細はオフィシャルサイトでご確認ください。

### わかぎおぢばひのきしんについて

- ▼開催日程 7月29日、8月1日（一日開催）
  - 受付時間 7：20～7：50  
(引率者の方同伴の上、時間厳守でお願いします)
  - 受付場所 東左第五棟地下1階ホール
  - 解散時間 18：00頃（予定）
  - 解散場所 東左第五棟4階講堂
- ▼対象 中学生
- ▼内容 ひのきしん（お茶接待など）
- ▼参加御供 1,000円（当日、受付にてお納めください）
- ▼服装 ズボン（スカート、キュロット不可）、運動靴、汗ふき用タオル  
※ひのきしん用のTシャツ、帽子は当日お渡し（贈呈）します。
- ▼注意事項 昼食はこちらで用意します。

わかぎおぢばひのきしんの要項や参加申込方法は、5月26日以降にオフィシャルサイトで配信しますので、ご確認ください。



こどもおぢばがえり  
オフィシャルサイト

# しこみ・ふせこみ行事一覧表

※ 8月3日は全行事 15:00 に終了します。

行事名	会場	受付場所	内容	備考	受付時間											所要時間
					7	8	9	10	11	12	13	14	15	16	17	
1 朝のおつとめ	東、西、北 礼拝場		おつとめをさせていただき、 とと、その日一日のお願いを	日々元気に過ごさせていただいているこ 親神様、教祖に申し上げます。	おつとめ開始 8:30											約 15分
2 廻廊ひのきしん	神殿廻廊	西廻廊 第三御用場入口	かしの・かりものの教えを めさせていただきます。参拝	伝え、感謝の心で廻廊ひのきしんをつと の後、第三御用場へお越しください。	8:45 ~ 15:00											約 30分
3 おつとめまなび教室 (おてふり・鳴物)	東左第二棟三棟	東左第三棟 1階ホール	おてふりコースは、座りづと 鳴物コースは、拍子木、ちゃ 各コースの練習前には「おつ	めを練習します。 んぼん、太鼓、すりがねを練習します。 とめについて」の映像を見ます。												約 45分
4 おやさとかた講話	東左第三棟四棟	東左第三棟 1階ホール	絵ばなしでお道の教えや教祖	のひながたなどを学びます。												約 30分
5 みちの子作品展 (7月26日から開催)	南右第二棟		少年会員による作品を公募し、 隊活動の中で共同で創作した	展示します。個人の作品に限らず、団や 作品も展示しています。	9:00 ~ 15:30											約 30分
6 わかぎ おちばひのきしん	おちば周辺	東左第五棟 地下1階ホール	おちばに帰ってきたわかぎ(中 で、一日おちばに伏せこむ行 ※詳細は6ページを参照して	学生)がお茶接待などのひのきしんをし 事です。 ください。	7:20 ~ 7:50 (7月29日、8月1日のみ開催)											約 10時間

行事名	会場	受付場所	内容	備考	開始時間	所要時間
7 鼓笛お供演奏 (7月26日から開催)	東礼拝場前		おちばに帰り集った鼓笛隊が つに演奏します。	お供演奏曲「みちのこ キラリ」を一手一	7月 19:10頃 (7月26日は18:35頃) 8月 18:55頃 (8月3日は18:20頃) ※真東棟出発時間については、当日15:00までに オフィシャルサイトにてお知らせします。	約 10分
8 鼓笛オンパレード	真南棟北側		鼓笛隊が日頃の練習の成果を らないよう静かにご覧ください	発表するパレードです。審査の妨げにな い。	9:00 ~	各隊 3分

## その他

### ・みちの子作品展 出展について

作品の出展を希望される団体は、こどもおちばがえりみちの子作品展係  
までお問合わせください。TEL 0743-63-1954 (みちの子作品展係)



みちの子作品展要項

### ・鼓笛お供演奏、鼓笛オンパレード 出演について

出演申込に関しては、少年会本部鼓笛活動課までお問合わせください。  
TEL 0743-63-1954 (鼓笛活動課)

## その他の施設

次の場所は、下記の通り公開されています。

- ・記念建物 9:00 ~ 16:00
- ・教祖誕生殿 朝づとめ後~夕づとめ前
- ・お茶所、東講堂 9:00 ~ 16:00 休憩所としてご利用ください。

# おたのしみ行事一覧表

- 内…屋内行事
- 外…屋外行事
- 水…水遊びコーナーで濡れる可能性があります。

※ 8月3日は全行事 15:00 に終了します。

行事名	会場	受付場所	内容	備考	公演時間 (講演 30 分前から入場受付)											所要時間	
					8	9	10	11	12	13	14	15	16	17			
9 バラエティー189 定員制行事	第二食堂	第二食堂東側 (第五食堂前)	ゲームやコント、何ともない内容が盛りだくさんのス ※ 8月3日の第4公演はご ※ 予約については6ページ	思議なマジックショー、歌やダンスなど、楽し ステージです。 ございません。 を参照してください。			9:00 }			11:00 }			13:30 }		15:30 }		約 60 分
10 ピッキーステージ 定員制行事	南右第二棟 陽気ホール	南右第二棟 1階ホール	ピッキーとほんわか村の仲 げられるバンドや和太鼓の ほんわか村のキャラクター ※ 会場内へは少年会員を優 ※ 予約については6ページ	間たちがみんなをお出迎え。ステージ上で練り広 演奏、バトンやカラーガードの素晴らしい演技。 と教祖のお話などを学びます。 先して入場してもらいます。 を参照してください。				10:00 }					13:00 }		15:00 }		約 60 分

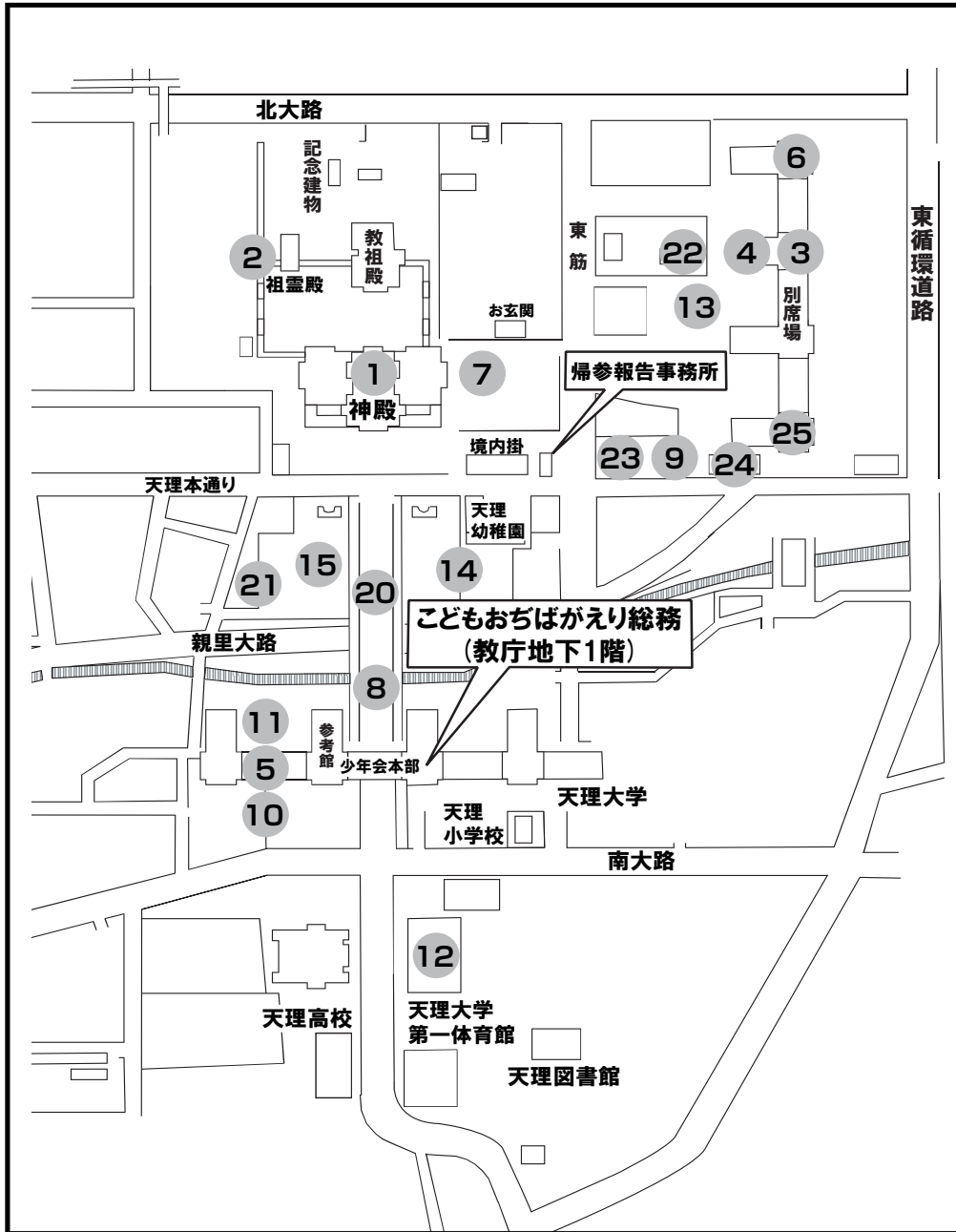
行事名	会場	受付場所	内容	備考	受付時間											所要時間		
					8	9	10	11	12	13	14	15	16	17				
11 ショパン救出大作戦	南右第二棟 地下1、2階	南右第二棟北側	迫りくるいくつもの恐怖 い地下室から捕らわれた ※ 推奨年齢小学3年生以	をくぐり抜けながら、仲間と協力して、薄暗 ショパンを救出するアトラクションです。 上 (幼児スペース有)														
12 アスレチックBOX	天理大学 杉之内第一体育館	体育館南側	ボルダリングなどのステ ックです。ピッキーのエ もあります。 ※ 大学敷地内及び周辺道	ージを順番にクリアしていく室内版アスレチ アートランポリンや、幼児が遊べるコーナー 路への駐車はご遠慮ください。														
13 こども横丁	東講堂南側広場及び 東講堂	東講堂南側広場	昔懐かしの、竹馬、竹とんぼ、 あります。子供も大人も昔 7月27日～30日には、イラ ミュージカル』ピーターパ 約25分間、上演します。	コマまわしに加え、水鉄砲コーナー、魚釣りなども 懐かしの遊びをぜひお楽しみください。 スト、お芝居、ダンスを融合した「横丁版『こども ン』を、東講堂にて、9:30、11:00、14:00 から														約 30 分
14 アチコチランド 決戦！忍者村	天理幼稚園及び 東泉水プール前広場	東泉水プール前 広場	アチコチランド…幼稚園 のアチコチステージ、そ 決戦！忍者村…水鉄砲を ラクションです。水鉄砲	園舎では、SLが走ったり、魚釣り、遊具プール して砂場やお楽しみ小部屋もあります。 持って、忍者と対戦しながら、会場を回るアト 持ち込み可！人数限定で体験忍者もできます。														
15 チャレンジパーク	西泉水プール前 広場	西泉水プール前 広場	みんなで一緒に遊べる「ウォ 自由に飛び跳ねる「ふわんぽ 不思議体験「わくわくローラ グ」など友達と仲良く遊ぶア ※ 水鉄砲の持ち込みはご遠慮	ーターチャレンジ」、ちびっ子に人気の「オアシス」、 リン」、不思議な滑り台「マジカルスライド」、水上の ー」、楽しく遊べる「ゲームコーナー」や「ボルダリン トラクションが盛りだくさんの楽しい広場です。 ください。														

夕づとめ後には、南参道ライトアップを予定しています。  
参拝の際にはどうぞお立ち寄りください。

点灯時間

7月26日～31日 19:45～20:30  
8月1日～2日 19:30～20:15

# こどもおぢばがえり 会場案内図



## 《しこみ・ふせこみ行事》

- 1 朝のおつとめ
- 2 廻廊ひのきしん
- 3 おつとめまなび教室
- 4 おやさとかた講話
- 5 みちの子作品展
- 6 わかぎおぢばひのきしん
- 7 鼓笛お供演奏
- 8 鼓笛オンパレード

## 《おたのしみ行事》

- 9 バラエティー189
- 10 ピッキーステージ
- 11 ショパン救出大作戦
- 12 アスレチックBOX
- 13 こども横丁
- 14 アチコチランド 決戦! 忍者村
- 15 チャレンジパーク

## 《その他》

- 20 南参道ライトアップ

## 《休憩所》

- 21 お茶所 22 東講堂

## 《カレー食堂》

- 23 第一食堂  
24 第五食堂  
25 東右第一棟4階